


# IGEL® V2 Edelstahl

# IGEL® V2 Edelstahl

verdeckte Verlegung  
Hartholz-Terrassendielen



## IGEL® V2 Edelstahl

Geniales Befestigungssystem für die Verlegung von Hartholz-Terrassendielen wie Bangkirai, Jatoba, Massaranduba, IPE etc.

**Natur pur mit schöner Optik:** Keine sichtbaren Schrauben im Belag. Kein Einreißen des Holzes durch die Schraubenköpfe. Es entsteht eine konstante Verlegefuge ohne weitere Hilfsmittel (z. B. Abstandshalter).

**Konstruktiver Holzschutz:** Durch die Fußplatte des Befestigungs-IGEL's entsteht ein Abstand zwischen Unterkonstruktion und Belag. Es gibt keine Staunässe.

Die neue Edelstahl-Doppelwinkelkralle (V2) bietet weitere Vorteile: Weniger Materialanteil, optimierte Konstruktion, Montage auch von Brettstärken ab 19 bis 28 mm.

Das System setzt sich zusammen aus **IGEL® V2-Connector** und **IGEL® V2-Starter** sowie **IGEL®-Switch** und Verlegewerkzeug. Patent angemeldet



Informationen, Verlegefilm:  
[www.braun-wuerfele.de](http://www.braun-wuerfele.de)



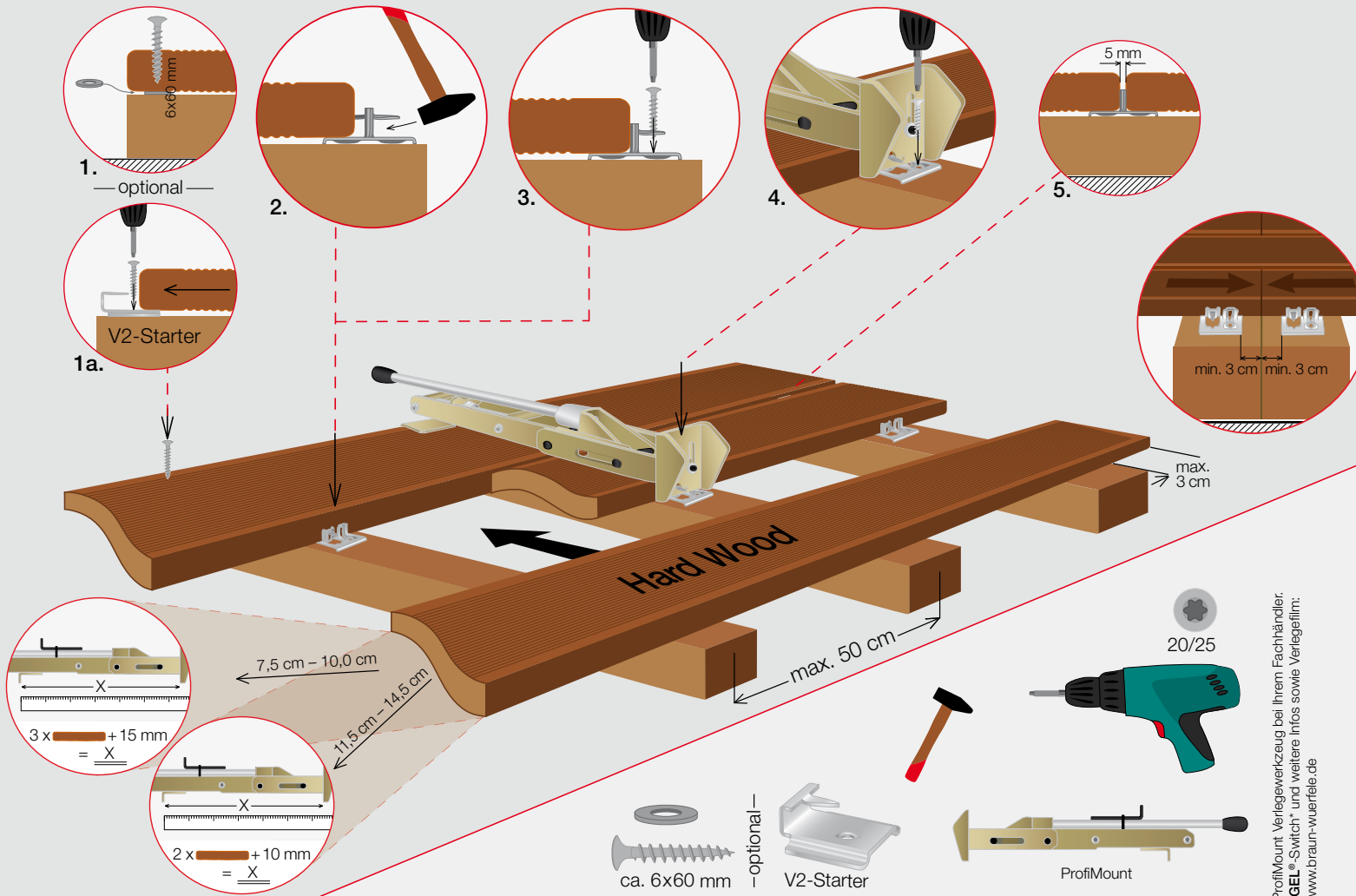
Made in Germany

BRAUN WÜRFELE



# IGEL® V2 – Geniale Verlegung von Hartholz-Terrassendielen

AUFBAUANLEITUNG



IGEL® V2-Connector



IGEL® V2-Starter



**IGEL® V2-Connector**  
 Doppelwinkelkralle in V2A Edelstahl  
 geeignet für 19 mm bis 28 mm Stärke,  
 speziell für Harthölzer mehrfach verwendbar,  
 konstruktiver Holzschutz durch Abstand  
 zur Unterkonstruktion,  
 komplett mit Edelstahlschrauben

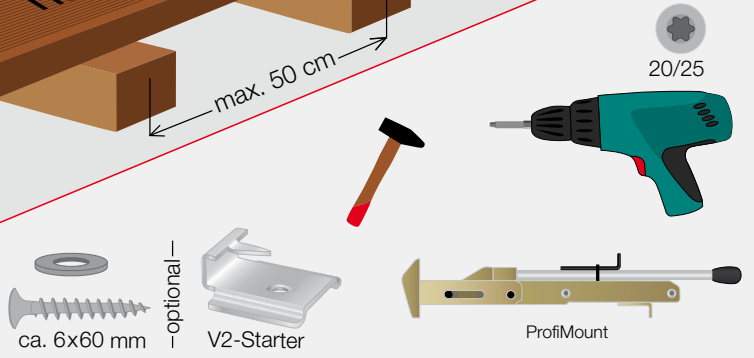
<b>Art.-Nr.</b>	<b>VPE</b>
<b>7009000V</b>	50 St.
<b>7009000VA</b>	300 St.

nur VPE-Abnahme

**IGEL® V2-Starter**  
 Einfach zu verwenden als Anfangskralle  
 oder als Endkralle in Kombination mit  
 IGEL®-Switch\* möglich

<b>Art.-Nr.</b>	<b>VPE</b>
<b>7009000VS</b>	50 St.
<b>7009000VSA</b>	150 St.

nur VPE-Abnahme



ProfilMount Verlegewerkzeug bei Ihrem Fachhändler.  
 IGEL®-Switch\* und weitere Infos sowie Verlegefilm:  
[www.braun-wuerfele.de](http://www.braun-wuerfele.de)